

Sobre o Fundo

O i-Track é um fundo quântico que utiliza um portfólio de algoritmos selecionados com base não só na rentabilidade, mas principalmente na descorrelação entre os resultados das estratégias e dos mercados em geral, seu rigoroso controle de risco permite suportar os momentos mais adversos do mercado.

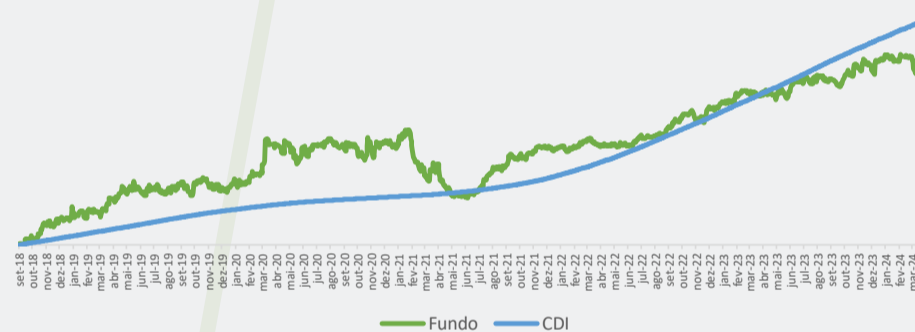
Desempenho do fundo

| ANO | | JAN | FEV | MAR | ABR | MAI | JUN | JUL | AGO | SET | OUT | NOV | DEZ | ANO | ACUM. |
|------|-------|-------|-------|-------|-------|-------|-------|-------|-------|-------|------|-------|-------|-------|-------|
| 2018 | FUNDO | | | | | | | | | 1,02 | 3,68 | 0,12 | 1,08 | 5,99 | 5,99 |
| | CDI | | | | | | | | | 0,47 | 0,54 | 0,49 | 0,49 | 1,94 | 1,94 |
| | % CDI | | | | | | | | | 259% | 677% | 23% | 219% | 309% | 309% |
| 2019 | FUNDO | 0,36 | 1,08 | 2,99 | 1,61 | 0,57 | -0,17 | -1,29 | 2 | -2,23 | 3,42 | -2,29 | 1,32 | 7,43 | 13,87 |
| | CDI | 0,54 | 0,49 | 0,47 | 0,52 | 0,54 | 0,47 | 0,57 | 0,5 | 0,46 | 0,48 | 0,38 | 0,37 | 5,96 | 8,04 |
| | % CDI | 67% | 218% | 637% | 311% | 104% | - | - | 399% | - | 714% | - | 351% | 124% | 173% |
| 2020 | FUNDO | 0,41 | 1,3 | 6,12 | 0,22 | -2,81 | 2,56 | 1,17 | -1,36 | 0,07 | 0,9 | -0,33 | -1,08 | 7,13 | 21,98 |
| | CDI | 0,38 | 0,29 | 0,34 | 0,28 | 0,24 | 0,21 | 0,19 | 0,16 | 0,16 | 0,16 | 0,15 | 0,16 | 2,76 | 11,02 |
| | % CDI | 109% | 442% | 1809% | 75% | - | 1203% | 602% | - | 43% | 575% | - | - | 258% | 199% |
| 2021 | FUNDO | 3,44 | -6,22 | -1,3 | -3,61 | -1,13 | 0,66 | 3,84 | 1,12 | 1,47 | 1,25 | 1,34 | -0,32 | 0,1 | 22,1 |
| | CDI | 0,15 | 0,13 | 0,2 | 0,21 | 0,27 | 0,31 | 0,36 | 0,43 | 0,44 | 0,49 | 0,59 | 0,77 | 0,05 | 0,16 |
| | % CDI | 2302% | - | - | - | - | 214% | 1079% | 261% | 3,33 | 256% | 228% | - | 2% | 139% |
| 2022 | FUNDO | -0,22 | 1,45 | -0,79 | 0,35 | -0,19 | 1,41 | -0,09 | 1,57 | 1,95 | 0,75 | 0,78 | 1,06 | 8,29 | 32,23 |
| | CDI | 0,73 | 0,76 | 0,93 | 0,83 | 1,03 | 1,02 | 1,03 | 1,17 | 1,07 | 1,02 | 1,02 | 1,12 | 12,56 | 30,41 |
| | % CDI | - | 191% | - | 42% | - | 138% | - | 134% | 182% | 73% | 76% | 94% | 66% | 106% |
| 2023 | FUNDO | 0,62 | 1,23 | 0,02 | -0,41 | -0,25 | 2,52 | 0,89 | -0,48 | -0,75 | 3,12 | 0,00 | 0,81 | 7,48 | 42,11 |
| | CDI | 1,12 | 0,92 | 1,17 | 0,92 | 1,12 | 1,07 | 1,07 | 1,14 | 0,97 | 1,00 | 0,92 | 0,89 | 13,04 | 47,22 |
| | % CDI | 54% | 133% | 1% | - | - | 234% | 83% | - | - | 312% | 0% | 90% | 57% | 89% |
| 2024 | FUNDO | -0,02 | 0,75 | -2,58 | | | | | | | | | | -0,17 | 41,88 |
| | CDI | 0,92 | 0,80 | 0,83 | | | | | | | | | | 2,66 | 51,15 |
| | % CDI | - | 93% | - | | | | | | | | | | - | 81% |

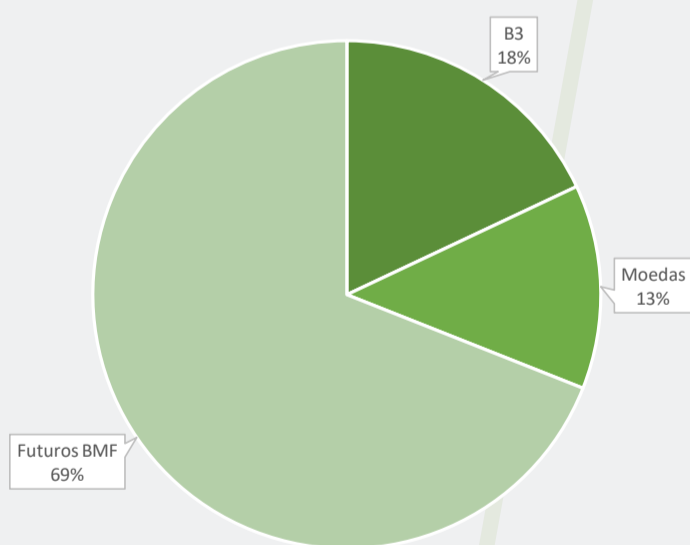
Janelas

| | Fundo | CDI | % Benchmark |
|--------------------------|--------|--------|-------------|
| 12 meses | 5,24% | 12,64% | 42% |
| 24 meses | 15,94% | 27,22% | 58% |
| 36 meses | 19,77% | 35,51% | 55% |
| 48 meses | 16,22% | 38,51% | 42% |
| 60 meses | 28,48% | 46,01% | 62% |
| Desde Início | 41,88% | 51,15% | 81% |
| Patri. Líquido (R\$ mil) | 4,6 | | |

Rentabilidade Gráfica



Alocação dos Ativos



Características do Fundo

| | |
|-----------------------|-------------------------------|
| Público alvo | Investidores em Geral |
| Classificação ANBIMA | Multimercados |
| Perfil "Suitability" | Moderado |
| Taxa de administração | 2% ao ano |
| Índice de referência | 100% do CDI |
| Taxa de performance | 20% do que excede 100% do CDI |
| Taxa de entrada | Não Possui |
| Taxa de saída | Não Possui |

Critérios de Movimentação

| | |
|------------------------------------|---|
| Aplicação | Cotização em D+0, movimentações até às 15hrs. |
| Aplicação inicial | R\$ 1.000,00 |
| Movimentação mínima | R\$ 1.000,00 |
| Saldo mínimo de permanência | R\$ 1.000,00 |

| | |
|-----------------------------|------------------|
| Resgate - cotização | DC+14 |
| Resgate - liquidação | DC + 14 + DU + 2 |

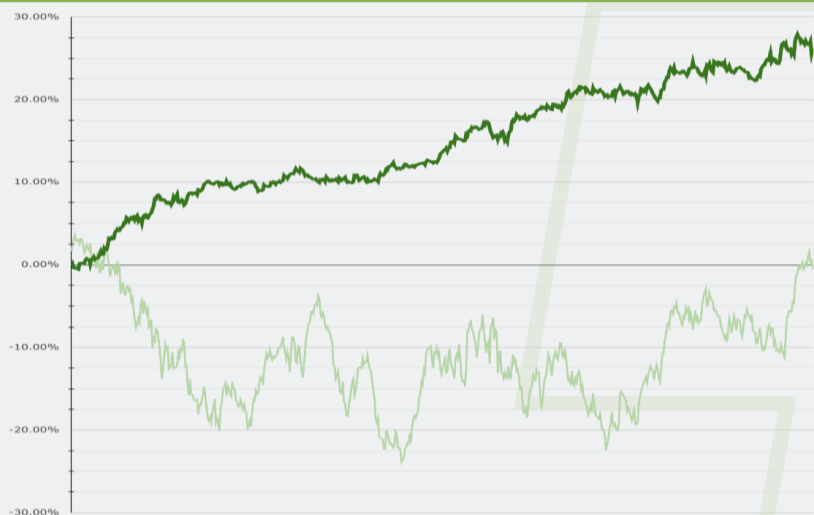
| | |
|-------------------------|------------|
| Carência resgate | Não Possui |
|-------------------------|------------|

Tributação

| | |
|------------|--|
| IOF | Os resgates ocorridos em prazo inferior a 30 (trinta) dias da data de aplicação no FUNDO sofrerão tributação pelo IOF/TVM, conforme tabela decrescente em função do prazo. |
|------------|--|

| | |
|---|--|
| Imposto de Renda Retido na Fonte | IR varia de acordo com o tipo de rendimento e prazo de aplicação do investidor. O IR regressivo que chega em 15% após 720 dias, conforme tabela. |
|---|--|

Gráfico de descorrelação I-track vs Ibov



Demais Informações

| | |
|-----------------------|--------------------|
| CNPJ | 29.319.740/0001-77 |
| Conta Corrente | B3 (096) |
| Agência | 0001-9 |
| Conta | 2743-1 |
| Data de Início | 05-set-18 |
| Rating | Não Possui |

Prestadores de Serviço

| | |
|----------------------|--|
| Gestor | Iguana Investimentos LTDA |
| Administrador | NOVA FUTURA CTVM LTDA |
| Custodiante | BANCO B3 S.A. |
| Auditor | NEXT AUDITORES INDEPENDENTES S/S LTDA. |

Prestadores de Serviço

| | |
|------------------|--|
| Mercado | O valor dos ativos que integram a carteira pode aumentar ou diminuir de acordo com as flutuações de preços e cotações de mercado. |
| Sistêmico | As condições econômicas nacionais e internacionais podem afetar o mercado, resultando em alterações nas taxas de juros e câmbio, nos preços dos papéis e nos ativos em geral. Tais variações podem afetar o desempenho do Fundo. |
| Demais | Vide Regulamento |

Acesso a Informações

O regulamento do fundo está disponível no site www.iguanainvestimentos.com.br. Para outras informações, entre em contato conosco ou diretamente com a instituição que lhe ofereceu este produto

As informações contidas neste material são de caráter meramente e exclusivamente informativo, não se tratando de qualquer recomendação de compra ou venda de qualquer ativo negociado nos mercados financeiro e de capitais. A IGUANA INVESTIMENTOS LTDA não se responsabiliza pelas decisões de investimento tomadas com base nas informações contidas neste material. A IGUANA INVESTIMENTOS LTDA não comercializa nem distribui quotas de fundos de investimentos ou qualquer outro ativo financeiro. É recomendada leitura cuidadosa do Regulamento antes de investir. Rentabilidade passada não é garantia de rentabilidade futura. As rentabilidades divulgadas não são líquidas de impostos. Fundos de Investimentos não contam com garantia do administrador, do gestor, de qualquer mecanismo de seguro ou fundo garantidor de crédito - FGC. Para avaliação da performance de um fundo de investimento, é recomendável a análise de, no mínimo, 12 (doze) meses. Fundo utiliza-se de estratégias com derivativos como parte integrante de sua política de investimento e da forma como são adotadas, podem resultar em significativas perdas patrimoniais para o fundo e seus cotistas, podendo inclusive acarretar perdas superiores ao capital aplicado pelos cotistas e a consequente obrigação do cotista de aportar recursos adicionais para cobrir eventuais prejuízos do fundo. Para obtenção do Histórico de Performance, Regulamento, além de eventuais informações adicionais, favor entrar em contato com a administradora deste fundo (www.btgpactual.com).