

Solar FIDC Multissetorial | CNPJ Nº 29.970.251/0001-80

SOBRE O FUNDO

O Solar FIDC Multissetorial (“Fundo”) é um fundo fechado classificado como de fomento mercantil, multicedente e multisacado, e conta com a consultoria de crédito Solar Capital.

Os direitos creditórios são em sua maioria representados por recebíveis líquidos performados de curto prazo (~60 dias) com o direito de regresso contra o cedentes.

O fundo é organizado sob forma de condomínio fechado, e as cotas possuem prazo de vencimento 36 meses.

CARACTERÍSTICAS GERAIS

Patrimônio líquido	R\$167.143.434
Carteira de crédito	R\$141.658.583
Créditos em atraso	R\$8.375.186
Provisão para devedores duvidosos	R\$12.125.399
Disponibilidade	R\$32.968.346
% direitos creditórios x patrimônio líquido	84,75%
Subordinação mínima	30%
Agência de rating	Austing Rating

CARACTERÍSTICAS DAS SÉRIES

Sênior 5

Mezanino A

Valor total da emissão	R\$50 milhões
Rentabilidade alvo	CDI+4,00% aa
Público alvo	Investidor Qualificado
Modalidade da oferta	160/2022
Prazo de vencimento	36 meses
Prazo de carência	18 meses
Amortização	18 meses
Índice de subordinação	Sêniore 70% Subordinadas 30%
Início da cota	11/2023
Rating	brA (sf) Estável

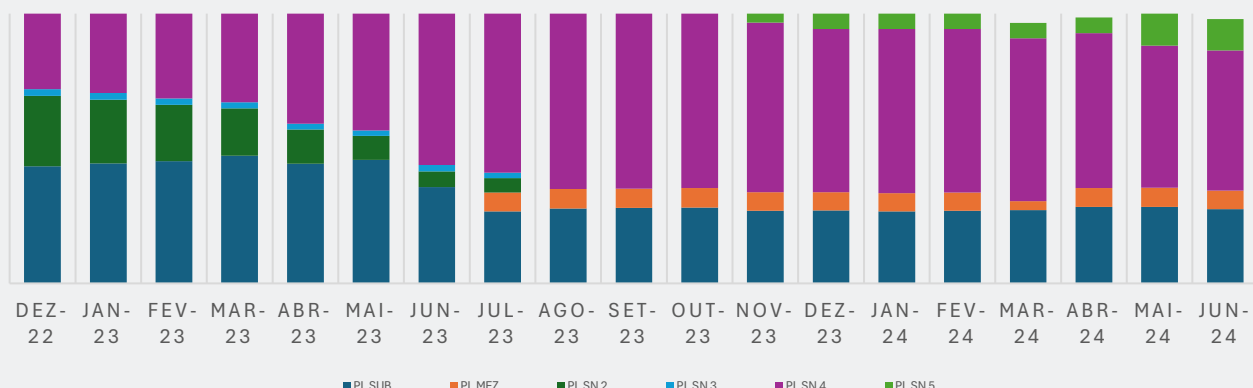
Valor total da emissão	R\$20 milhões
Rentabilidade alvo	CDI+5,50% aa
Público alvo	Investidor Qualificado
Modalidade da oferta	160/2022
Prazo de vencimento	36 meses
Prazo de carência	18 meses
Amortização	18 meses
Índice de subordinação	Mezanino 70% Subordinadas 30%
Início da cota	07/2023
Rating	brBBB- (sf) Estável

RENTABILIDADE DAS COTAS

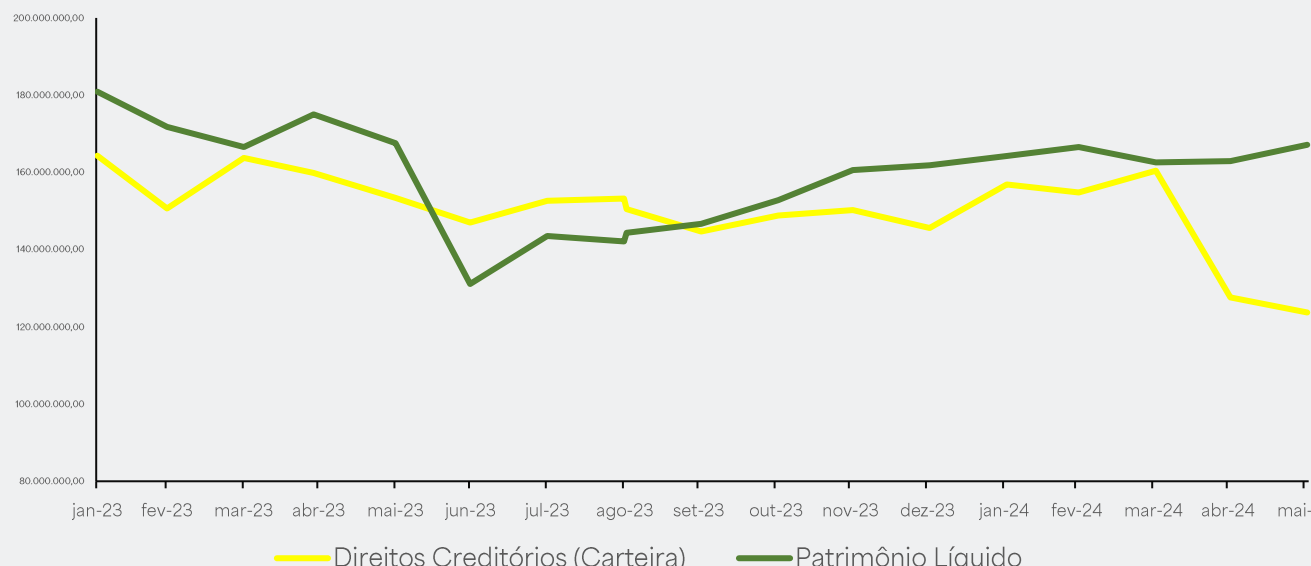
Cotas	2023												No ano
	Jan	Fev	Mar	Abr	Mai	Jun	Jul	Ago	Set	Out	Nov	Dez	
Sênior 4	1,47%	1,20%	1,54%	1,20%	1,47%	1,40%	1,40%	1,50%	1,29%	1,33%	1,23%	1,21%	17,51%
%CDI	130,88%	130,84%	130,89%	130,84%	130,88%	130,87%	130,87%	132,04%	132,54%	133,15%	134,54%	135,36%	134,32%
Sênior 5	-	-	-	-	-	-	-	-	-	-	0,92%	1,21%	2,14%
%CDI	-	-	-	-	-	-	-	-	-	-	100,46%	135,36%	117,79%
Mezanino A	-	-	-	-	-	-	1,45%	1,63%	1,40%	1,45%	1,35%	1,33%	8,93%
%CDI	-	-	-	-	-	-	142,15%	143,71%	144,38%	145,27%	147,11%	148,23%	146,65%
Subordinada	-1,15%	-3,45%	1,31%	-1,33%	-1,36%	-2,77%	0,65%	3,21%	2,28%	2,25%	-0,52%	3,54%	2,40%
%CDI	-	-	111,83%	-	-	-	60,29%	282,51%	234,54%	225,91%	-	396,07%	18,44%

Cotas	2024												No ano
	Jan	Fev	Mar	Abr	Mai	Jun	Jul	Ago	Set	Out	Nov	Dez	
Sênior 4	1,31%	1,10%	1,15%	1,23%	1,16%	1,10%	-	-	-	-	-	-	7,27%
%CDI	135,82%	137,53%	138,02%	138,99%	139,76%	139,86%	-	-	-	-	-	-	139,40%
Sênior 5	1,31%	1,10%	1,15%	1,23%	1,16%	1,10%	-	-	-	-	-	-	7,27%
%CDI	135,82%	137,53%	138,02%	138,99%	139,76%	139,86%	-	-	-	-	-	-	139,40%
Mezanino A	1,44%	1,21%	1,26%	1,36%	1,28%	1,22%	-	-	-	-	-	-	8,03%
%CDI	148,93%	151,18%	151,85%	153,26%	154,27%	154,44%	-	-	-	-	-	-	153,94%
Subordinada	-0,73%	2,38%	2,16%	1,90%	0,24%	-0,38%	-	-	-	-	-	-	5,65%
%CDI	-	297,01%	260,13%	214,47%	29,19%	-	-	-	-	-	-	-	108,37%

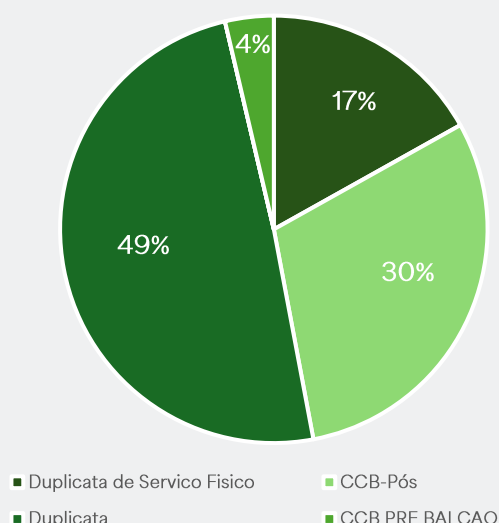
COMPOSIÇÃO DO PATRIMÔNIO



PATRIMÔNIO LÍQUIDO VS. DIREITOS CREDITÓRIOS



COMPOSIÇÃO DA CARTEIRA



DISTRIBUIÇÃO GEOGRÁFICA

LOCALIZAÇÃO					
Acre	N/A	Mato Grosso	1,1%	Rio Grande do Norte	N/A
Alagoas	N/A	Mato Grosso do Sul	N/A	Rio Grande do Sul	N/A
Amapá	N/A	Minas Gerais	0,3%	Rondônia	N/A
Amazonas	4,4%	Pará	N/A	Roraima	N/A
Bahia	4,9%	Paraíba	N/A	Santa Catarina	1,2%
Ceará	N/A	Paraná	0,9%	São Paulo	72,6%
Espírito Santo	0,4%	Pernambuco	0,3%	Sergipe	N/A
Goiás	5,8%	Piauí	N/A	Tocantins	8,0%
Maranhão	N/A	Rio de Janeiro	N/A	Distrito Federal	N/A

CONCENTRAÇÃO DOS CEDENTES

Maior Cedente	R\$3.612 m	10,32%
03 Maiores cedentes	R\$10.102 m	7,13%
05 Maiores cedentes	R\$15.629 m	11,03%
10 maiores cedentes	R\$24.394 m	17,22%
Total de cedentes	56	100%

CONCENTRAÇÃO DOS SACADOS

Maior Sacado	R\$3.341 m	2,55%
03 Maiores sacados	R\$8.423 m	5,95%
05 Maiores sacados	R\$11.162 m	7,88%
10 maiores sacados	R\$16.773	11,84%
Total de sacados	430	100%

TAXA DE ADMINISTRAÇÃO

0,50% ao ano sobre o patrimônio líquido do fundo com o mínimo de R\$ 13.500 (treze mil e quinhentos reais) ao mês, sendo desses R\$8.000 (oito mil reais) devidos à administradora e o restante a gestora.

TAXA DE PERFORMANCE

O fundo não cobra taxa de performance.

TRIBUTAÇÃO

Imposto de renda cobrado conforme tabela regressiva.

Solar FIDC Multissetorial | CNPJ Nº 29.970.251/0001-80

DADOS PARA APLICAÇÃO

Banco: 363 (SINGULARE)
Agência: 1
Conta: 419471

PRESTADORES DE SERVIÇOS

Administrador: Singulare corretora de valores e títulos imobiliários;
Custodiante: Singulare corretora de valores e títulos mobiliários

INFORMAÇÕES GERAIS

Tipo Anbima: FIDC Multissetorial
Classificação CVM: FIDC
Início do Fundo: 12/09/2018

Gestor: Igggy Investimentos
Consultoria: Solar Capital

REGRAS DE MOVIMENTAÇÃO

Horário para aplicação: até às 15hrs

Aplicação mínima: R\$1.000,00

DISCLAIMER

Esse material foi elaborado pela Iguana Investimentos Ltda. ("IGGY INVESTIMENTOS"), inscrita no CNPJ sob nº 10.924.308/0001-87, com a finalidade de apresentar informações relacionadas à Igggy Investimentos e seus serviços prestados.

As informações contidas neste material são de caráter meramente e exclusivamente informativo, não se tratando de qualquer recomendação de compra ou venda de qualquer ativo negociado nos mercados financeiro e de capitais. A Igggy Investimentos não se responsabiliza pelas decisões de investimento tomadas com base nas informações contidas neste material. A Igggy Investimentos não comercializa nem distribui quotas de fundos de investimentos ou qualquer outro ativo financeiro. É recomendada a leitura cuidadosa da Lâmina de Informações essenciais, se houver, e do regulamento antes de investir.

A rentabilidade passada não é garantia de rentabilidade futura. As rentabilidades divulgadas não são líquidas de impostos.

FUNDOS DE INVESTIMENTO NÃO CONTAM COM GARANTIA DO ADMINISTRADOR, DO GESTOR, DE QUALQUER MECANISMO DE SEGURO OU FUNDO GARANTIDOR DE CRÉDITO - FGC. PARA AVALIAÇÃO DA PERFORMANCE DE UM FUNDO DE INVESTIMENTO, É RECOMENDÁVEL A ANÁLISE DE, NO MÍNIMO, 12 (DOZE) MESES. OS FUNDOS AQUI DESCRITOS PODEM UTILIZAR DE ESTRATÉGIAS COM DERIVATIVOS COMO PARTE INTEGRANTE DE SUA POLÍTICA DE INVESTIMENTO E DA FORMA COMO SÃO ADOTADAS, PODEM RESULTAR EM SIGNIFICATIVAS PERDAS PATRIMONIAIS PARA OS FUNDOS E SEUS COTISTAS, PODENDO INCLUSIVE ACARRETER PERDAS SUPERIORES AO CAPITAL APLICADO PELOS COTISTAS E A CONSEQÜENTE OBRIGAÇÃO DO COTISTA DE APORTAR RECURSOS ADICIONAIS PARA COBRIR EVENTUAIS PREJUÍZOS DO FUNDO.

Esta classe de fundo de investimento pode investir em carteira de direitos creditórios diversificada, com natureza e características distintas. Desta forma, o desempenho da carteira pode apresentar comportamento distinto ao longo da existência da classe.